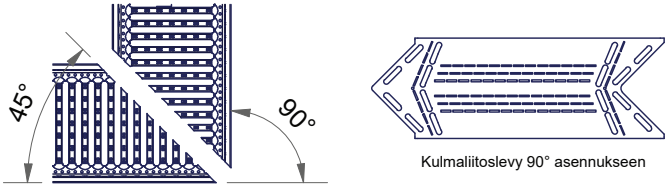


Kattosillan kulmaliitoslevy

Kulmaliitos 90°

Leikkaa kattosillojen liitettävät päädyt 45° kulmaan kipinöimättömällä leikkausmenetelmällä.

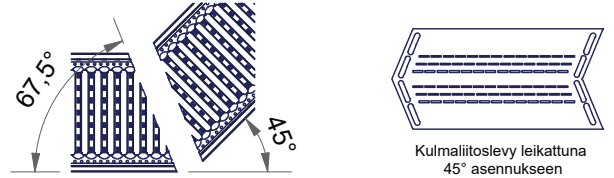


Kulmaliitoslevy 90° asennukseen

Kulmaliitos 45°

Leikkaa kattosillojen liitettävät päädyt 67,5° kulmaan kipinöimättömällä leikkausmenetelmällä.

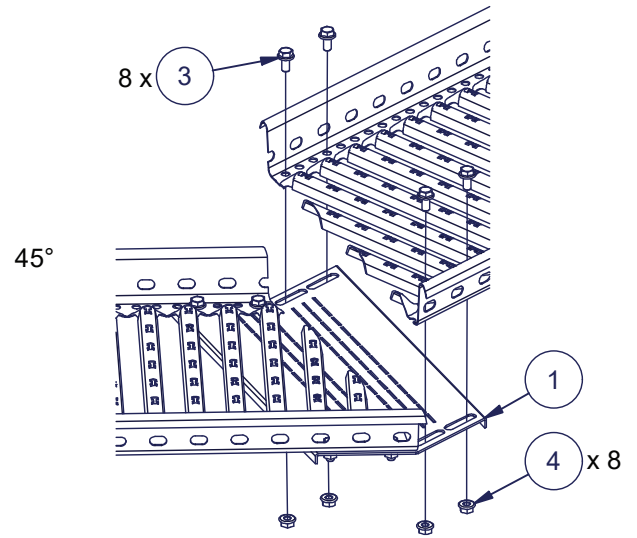
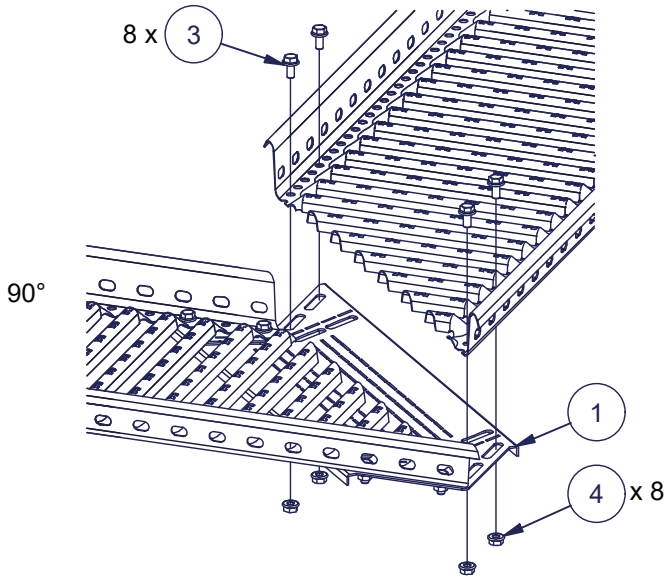
Katkaise kulmaliitoslevyn molemmat päät suorakulmaisten reikien kohdalta kipinöimättömällä leikkausmenetelmällä.



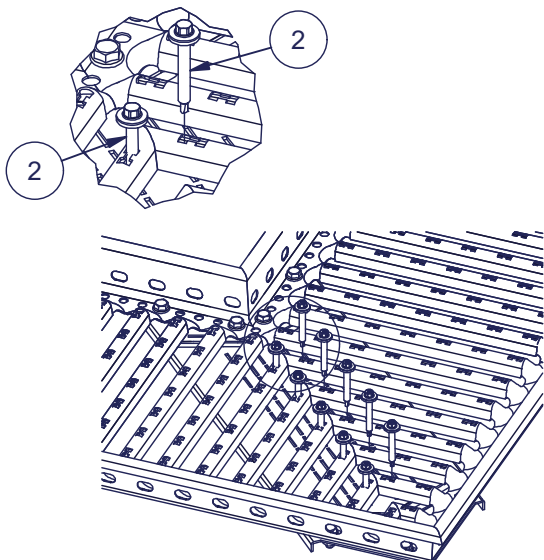
Kulmaliitoslevy leikattuna 45° asennukseen

Paikkamaalaa kattosillojen ja kulmaliitoslevyjen leikatut pinnat korroosion estämiseksi.

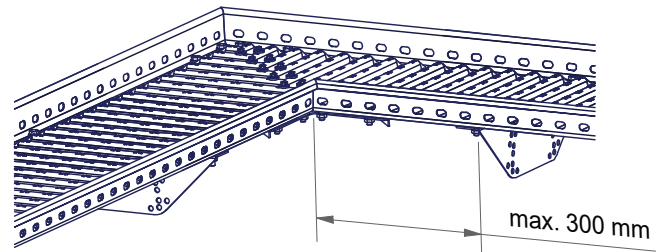
Kiinnitä kattosillat kulmaliitoslevyyn (1) molemmin puolin kahdeksalla laipparuuvilla (3) ja laippamutterilla (4).



Kiinnitä kattosillojen leikatut poikkipuolat kulmaliitoslevyyn asennusruuveilla (2) kattosillan poikkipuolien päällä olevien reikien läpi.



Kattosillan kattokiinnikkeiden maksimi etäisyys kulman sisäpuolelle on 300 mm.



| Nro | Osaluettelo |
|-----|------------------------------------|
| 1 | Kattosillan kulmaliitoslevy |
| 2 | Pisko asennusruuvi 6,5x47 mm |
| 3 | Laipparuuvi DIN 6921 - M8x16 HDG * |
| 4 | Laippamutteri DIN 6923 - M8 HDG * |

* HDG tai vastaava korroosiosuojaus

HUOLTO

Pisko kattoturvatuotteet ovat pitkäikäisiä ja turvallisia käyttää, minkä Piristeel Oy:n jatkuva laadunvalvonta ja kehitystyö, sekä tuotteiden ohjeen mukainen asentaminen takaavat. Tuotteiden turvallisen käytön ja pitkäikäisyyden varmistamiseksi on kiinteistön omistajan tehtävä vuosittaiset tarkastus- ja huoltotoimenpiteet sekä varmistettava, että määräysten mukaista lumikuormaa ei ylitetä.

- Tarkistettava liitosten ja kiinnityskohtien pitävyys
- Huolehdittava liiallisen lumikuorman puhdistamisesta rakenteiden ja kiinnityskohtien rasituksen minimoimiseksi (tarpeen mukaan, useitakin kertoja talvessa)
- Tuotteiden pintojen maalauksen ja sinkityksen tarkistus ja tarvittaessa paikallisten vikojen korjaus- ja paikkamaalaus
- Vaurioituneet tai vialliset osat tulee uusia tai korjata mahdollisimman pikaisesti.