

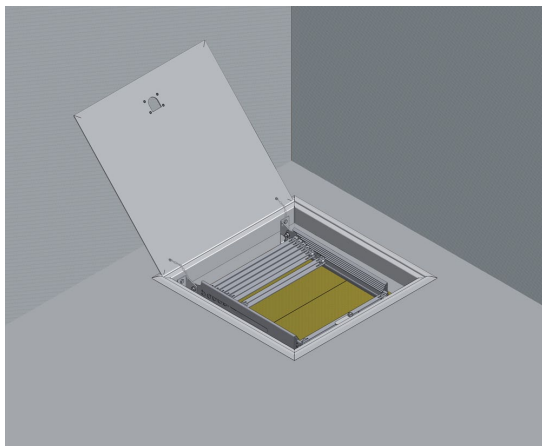
## PISKO -PELASTAUTUMISLUUKKU

Pisko -Pelastautumislukku varustettuna laukaistavalla tikkaalla on tarkoitettu hätäpoistumistieksi parvekkeelta alemmalle parvekkeelle. Luukku asennetaan parvekkeen lattiaan tehtyyn aukkoon.

Hätätilanteessa luukun kansi avataan. Sinetillä varustettua laukaisuvipua käännetään 90°, jolloin alaluukku aukeaa. Alaluukun päällä oleva palovilla työnnetään alas. Tämän jälkeen teleskoopitikas nostetaan kannakkeeltaan ja annetaan sen laskeutua alas. Näin tikas on käyttövalmis. Käyttöohje käänntöpuolella.

- Paloluokka EI 60 edellyttää kahden 30 mm:n palovillakerroksen asettamista alakannen päälle.
- Paloluokka EI 120 edellyttää kahden 50 mm:n palovillakerroksen asettamista alakannen päälle.

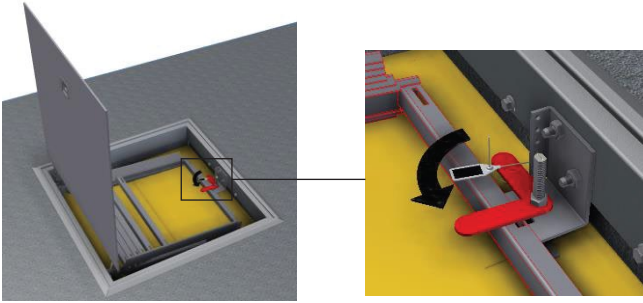
**Pisko -Pelastautumislukku on tyyppihyväksytty.**



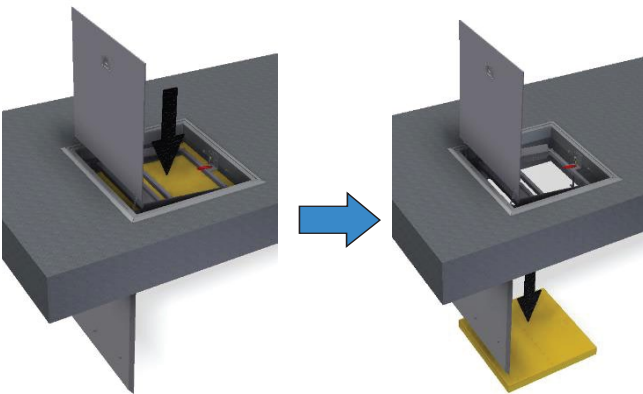
### Tekniset tiedot:

Materiaali sinkitty teräs  
yläkansi alumiinia  
Pinoite pulverimaalattu  
tikas avattuna  
1900 x 450 mm


## PISKO -PELASTAUTUMISLUUKUN KÄYTTÖOHJE



1. Riko sinetti ja käännä kahvaa 90 astetta vastapäivään. Tällöin parvekkeen alapuolella oleva luukku avautuu. Huom. Turha sinetin katkaisu aiheuttaa huomattavan kustannuksen katkaisijalle!



2. Työnnä tikkaiden alla oleva palovilla alas.



3. Tarkista ettei alla ole ketään. Nosta tikas kannakkeeltaan ja anna sen laskeutua alas.

**HUOM!** Aiheeton sinetin rikkominen ja luukun käyttö aiheuttaa huomattavan kustannuksen, jonka asukas on velvollinen korvaamaan.