

ASENNUS-, KÄYTTÖ- JA HUOLTO-OHJE

PISKO LAPETIKAS KONESAUMAKATOLLE, 1303

Pisko lapetikasta konesaumakatolle käytetään seinätikkaiden ja/tai kattosillan jatkeena turvallisten kulku-yhteyksien rakentamiseen konesaumaisilla peltikatoilla. Katolla tulee päästä liikkumaan räystäältä harjalle, savupiipulle, kattoluukuille ja muille huollettaville kohteille. Tikkaiden sisäleveys on 400 mm ja pyöreän puolan halkaisija 25 mm.

ASENNUS:

Kaikkien kiinnitystarvikkeiden korroosiosuojauksen tason on vastattava vähintään 50 µm:n sinkkipinnoitetta.

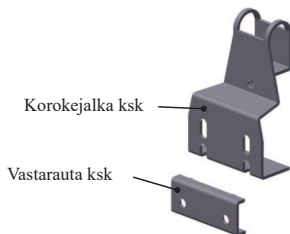

Lapetikkaat tulee kiinnittää vähintään ylä- ja alapäästä katon kantaviin rakenteisiin (EN 12951 kohta 5.3.1). Lumikuormarasituksen johdosta suositellaan useamman kiinnikkeen kiinnittämistä kattorakenteisiin.

Jos tikasta täytyy jatkaa, tulee jatko-osa liittää tikkaan yläpäähän.

Lapetikkaan kiinnikkeenä käytetään korocejalkaa konesaumakatolle. Lisäksi tarvitaan vastarauta ksk.

Luokan 1 / Luokan 2 mukainen asennus

- Asennetaan korocejalat tikasrunkoon paikoilleen maksimissaan 1400 mm välein. Korocejalka asennetaan aina rungon ulkopuolelta päin kiertämällä kiinnityslenkki paarteen ympäri siten, että levitysosa tulee saumaa vasten. Korocejalka kiinnitetään tikasrunkoon M8x30 ruuvilla. Kiristetään kiinnikkeet kiinni.
- Tikas asetetaan siten, että lapetikkaan alimmainen puola on enintään 400 mm etäisyydellä seinätikkaan ylimmästä puolasta.
- Lopuksi ylin ja alin kiinnikepari kiinnitetään korocejalan vastaraudalla konesaumaan ja kiristetään 35 Nm voimalla paikalleen kahdella M8x30 ruuvilla ja mutterilla



ASENNUS-, KÄYTTÖ- JA HUOLTO-OHJE

KÄYTTÖ:

Standardi EN 12951 antaa lapetikkaille kaksi asennusvaihtoehtoa: luokan 1 ja luokan 2. Henkilökohtaisia turva-
varusteita saa käyttää ainoastaan luokan 2 mukaan asennetuissa lapetikkaissa. Yli kaksikerroksisen talon, jonka
katon jyrkkyys on 1:8 tai jyrkempi, lapetikkaiden asennukseen saa käyttää vain luokan 2 mukaista asennusta
(F2 Suomen Rakentamismääräyskokoelma).

Pisko lapetikas konesaumakatolle on standardin EN 12951 mukainen ja on läpäissyt luokan 2 mukaiset
staattiset ja dynaamiset testit. Luokan 2 mukaan asennettuihin lapetikkaisiin voidaan kiinnittää turvaköysi.
Lisäksi turvaköyttä käytettäessä on otettava huomioon seuraavat seikat:

- Turvaköyden saa kiinnittää lapetikkaaseen ainoastaan yksi käyttäjä kerrallansa, jonka kokonaismassa
varusteineen saa olla enintään 150kg.
- Turvaköyttä ei saa kiinnittää lapetikkaan alimman katteeseen / ruodelautoihin kiinnittyvän kiinnikkeen
alapuolella oleviin vapaisiin puoliin eikä lapetikkaan kiinnikkeisiin.
- Turvaköyttä saa käyttää ainoastaan lapetikkaan puoleisella lappeella räystään suuntaan.


HUOLTO:

Pisko tuotteet ovat pitkäikäisiä ja turvallisia käyttää, minkä Piristeel Oy:n jatkuva laadunvalvonta ja kehitystyö,
sekä tuotteiden ohjeen mukainen asentaminen takaavat. Tuotteiden turvallisen käytön ja pitkäikäisyyden
varmistamiseksi on kiinteistön omistajan tehtävä vuosittaiset tarkastus-
ja huoltotoimenpiteet sekä varmistettava, että määräysten mukaista
lumikuormaa ei ylitetä.

**Kiinteistön omistajan tulee tarkistuttaa luokan 2 mukaan
asennetut kattoturvatuotteet ja henkilösuojaimeet vuosittain
valmistajan valtuuttamalla henkilöllä.**

Pisko tuotteiden vuosittaiset tarkistus ja huoltokohteet:

- Tarkistettava liitosten ja kiinnityskohtien pitävyys.
- Tarkistettava kiinnitykset kattoon.
- Huolehdittava liiallisen lumikuorman puhdistamisesta
rakenteiden ja kiinnityskohtien rasituksen minimoimiseksi
(tarpeen mukaan, useitakin kertoja talvessa).
- Tarvittaessa puhdista tikkaat lumesta ja jäädästä.
- Tuotteiden pintojen maalauksen ja sinkityksen tarkistus ja
tarvittaessa paikallisten vikojen korjaus ja paikkamaalaus.
- Lisäksi vaurioituneet tai vialliset osat tulee uusia tai korjata
mahdollisimman pikaisesti.


Lapuan Piristeel Oy Teollisuustie 5, 62100 Lapua Finland 13
EN 12951 Pisko-lapetikas konesaumakatolle, 1303 TB Mekaanin lujuus: Luokka1 ja Luokka2 Palokäyttäytyminen: Luokka A1 Säilyvyys: Z275 + pulverimaalaus 80µm Kestävyys ulkoista paloa vastaan - Arvioidaan täyttävän vaatimuksen

Tämän tuotteen on asentanut

Luokan 1 mukaan:

Luokan 2 mukaan:

YRITYS

ASENTAJA